

# Kursdiagramme Baldeneysee

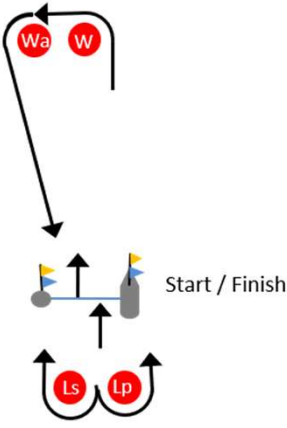
## Anhang B1: Kursdiagramme

## Appendix B1: Course Illustrations

SA 10.1: Die Bahnmarken sind rote Ballonbojen, die von 1 bis 7 durchnummeriert sind. Ablaufbahnmarke ist entweder eine gelbe, orange oder rote kleinere Ballonboje oder eine Spierentonne ggf. mit einer Flagge. Torbahnmarke ist eine rote kleinere Ballonboje ohne Nummer an Steuerbord Seite.

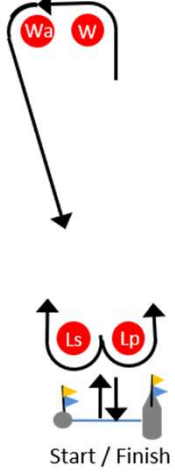
SI 10.1 The marks are red balloon bubbles which are clearly marked with numbers 1 to 7. Offset mark can be either a smaller yellow, orange or red balloon bubble or a spar mark with an optional flag. The second gate mark will be a smaller red balloon bubble with no number on starboard side.

### M




Signal	Mark Rounding Order
M WL 1	Start – W – Wa – Ls/Lp – Finish
M WL 2	Start – W – Wa – Ls/Lp – W – Wa – Ls/Lp – Finish
M WL 3	Start – W – Wa – Ls/Lp – W – Wa – Ls/Lp – W – Wa – Ls/Lp – Finish

### L



Signal	Mark Rounding Order
L WL 1	Start – W – Wa – Finish
L WL 2	Start – W – Wa – Ls/Lp – W – Wa – Finish
L WL 3	Start – W – Wa – Ls/Lp – W – Wa – Ls/Lp – W – Wa – Finish

### W



Signal	Mark Rounding Order
W WL 1	Start – W – Wa – Ls/Lp – Finish
W WL 2	Start – W – Wa – Ls/Lp – W – Wa – Ls/Lp – Finish
W WL 3	Start – W – Wa – Ls/Lp – W – Wa – Ls/Lp – W – Wa – Ls/Lp – Finish

W Sind die großen nummerierten Tonnen  
Lp Are the large numbered marks

Die Tafel mit rotem Hintergrund gibt die Anzahl der Runden an. Bei den Kursen „L“ und „M“ sind dies komplette Runden, bei Kurs „W“ kommt die Zielkreuz hinzu.

The quantity of laps will be displayed with a number on a red background. For courses „L“ and „M“ these are complete laps, for course „W“ the upwind finish leg will be added.

SA 10.2  
Wenn eine Luv-Bahnmarke mit Offsetmarke ausgewiesen ist, darf die Luv-Bahnmarke durch eine einzelne Bahnmarke ersetzt werden. Diese (W) ist dann an Backbord zu runden.

SA 10.3  
Wenn eine Lee-Bahnmarke als Gate ausgewiesen ist, darf das Gate durch eine einzelne nummeriert Bahnmarke ersetzt werden. Diese (Lp) ist dann an Backbord zu runden.

SI 10.2  
If a windward mark is shown with offset (spreader) mark, the windward mark may be replaced by a single mark. That mark (W) is to be left to port.

SI 10.3  
If a leeward mark is shown as gate, the gate may be replaced by a single mark. If a gate is replaced by a single numbered mark, that mark (Lp) is to be left to port.

# Kursdiagramme Baldeneysee

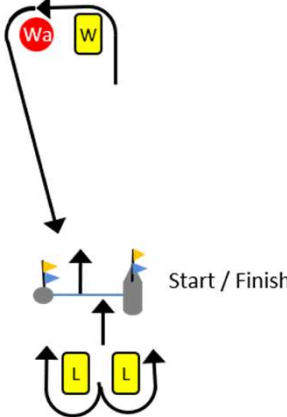
## Anhang B2: Kursdiagramme

## Appendix B2: Course Illustrations

SA 10.1: Die Bahnmarken sind gelbe nicht-nummerierte Zylinder Tonnen für Luvbahnmarke und Leegate. Ablaufbahnmarke ist entweder eine gelbe, orange oder rote kleinere Ballonboje oder eine Spierentonne ggf. mit einer Flagge.

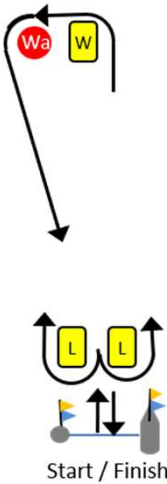
SI 10.1: The marks are yellow non-numbered cylinder bubbles used as windward mark and leeward gate. The windward-offset mark can be either a smaller yellow, orange or red balloon bubble or a spar mark with an optional flag.

### M



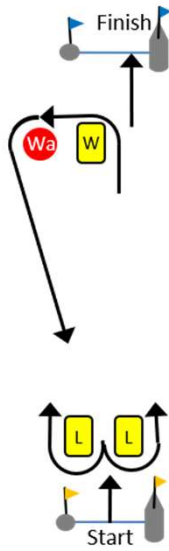
Signal	Mark Rounding Order
<b>M</b> <span style="background-color: red; color: white; padding: 2px;">1</span>	Start – W – Wa – Ls/Lp – Finish
<b>M</b> <span style="background-color: red; color: white; padding: 2px;">2</span>	Start – W – Wa – Ls/Lp – W – Wa – Ls/Lp – Finish
<b>M</b> <span style="background-color: red; color: white; padding: 2px;">3</span>	Start – W – Wa – Ls/Lp – W – Wa – Ls/Lp – W – Wa – Ls/Lp – Finish

### L



Signal	Mark Rounding Order
<b>L</b> <span style="background-color: red; color: white; padding: 2px;">1</span>	Start – W – Wa – Finish
<b>L</b> <span style="background-color: red; color: white; padding: 2px;">2</span>	Start – W – Wa – Ls/Lp – W – Wa – Finish
<b>L</b> <span style="background-color: red; color: white; padding: 2px;">3</span>	Start – W – Wa – Ls/Lp – W – Wa – Ls/Lp – W – Wa – Finish

### W



Signal	Mark Rounding Order
<b>W</b> <span style="background-color: red; color: white; padding: 2px;">1</span>	Start – W – Wa – Ls/Lp – Finish
<b>W</b> <span style="background-color: red; color: white; padding: 2px;">2</span>	Start – W – Wa – Ls/Lp – W – Wa – Ls/Lp – Finish
<b>W</b> <span style="background-color: red; color: white; padding: 2px;">3</span>	Start – W – Wa – Ls/Lp – W – Wa – Ls/Lp – W – Wa – Ls/Lp – Finish

W
L
L Sind große gelbe Zylinder Tonnen  
 Are large yellow cylinder marks

Wa Ist eine Spierentonne  
 A spar buoy

Die Tafel mit rotem Hintergrund gibt die Anzahl der Runden an. Bei den Kursen „L“ und „M“ sind dies komplette Runden, bei Kurs „W“ kommt die Zielkreuz hinzu.

The quantity of laps will be displayed with a number on a red background. For courses „L“ and „M“ these are complete laps, for course „W“ the upwind finish leg will be added.

---

**SA 10.2**  
 Wenn eine Luv-Bahnmarke mit Offsetmarke ausgewiesen ist, darf die Luv-Bahnmarke durch eine einzelne Bahnmarke ersetzt werden. Diese (W) ist dann an Backbord zu runden.

**SA 10.3**  
 Wenn eine Lee-Bahnmarke als Gate ausgewiesen ist, darf das Gate durch eine einzelne Bahnmarke ersetzt werden. Diese (Lp) ist dann an Backbord zu runden.

**SI 10.2**  
 If a windward mark is shown with offset (spreader) mark, the windward mark may be replaced by a single mark. That mark (W) is to be left to port.

**SI 10.3**  
 If a leeward mark is shown as gate, the gate may be replaced by a single mark. If a gate is replaced by a single mark, that mark (Lp) is to be left to port.